

Vous pouvez télécharger cette liste de prix sur notre site Internet : [www.fini-plus.com](http://www.fini-plus.com). À l'accueil, descendez à gauche au rectangle, et cliquez sur [Liste de prix et bons de commandes](#)

### Série HARMONIE

CODE	H x L x P	TÊTE	
		Seule	TÊTE et 2 PATTES
		Détail	Détail
T1fp Tête # 1	14 <sup>3</sup> / <sub>4</sub> " x 72" x 9"	574\$	999\$
T2fp Tête # 2	5 <sup>5</sup> / <sub>8</sub> " x 60" x 8 <sup>1</sup> / <sub>2</sub> "	424\$	849\$
TAB2fp Tablette # 2	5 <sup>5</sup> / <sub>8</sub> " x 60" x 6 <sup>1</sup> / <sub>2</sub> "	299\$	<i>impossible</i>
T3fp Tête # 3	10" x 72" x 9"	574\$	999\$
T4fp Tête # 4	9 <sup>1</sup> / <sub>2</sub> " x 66" x 9"	574\$	999\$
T5fp Tête # 5	5 <sup>5</sup> / <sub>8</sub> " x 66" x 9"	499\$	924\$
TAB5fp Tablette # 5	5 <sup>5</sup> / <sub>8</sub> " x 66" x 6 <sup>1</sup> / <sub>2</sub> "	329\$	<i>impossible</i>
T6fp Tête # 6	12 <sup>3</sup> / <sub>4</sub> " x 70" x 9"	574\$	999\$

#### RÉDUCTION OU PROLONGEMENT DE TÊTE POSSIBLE voir page fp 9

		PATTE Seule	
P1fp Patte # 1	48" x 9 <sup>3</sup> / <sub>4</sub> " x 3"	249\$ ch	
P2fp Patte # 2	48" x 7 <sup>1</sup> / <sub>2</sub> " x 3"	249\$ ch	
P3fp Patte # 3	48" x 6" x 2 <sup>1</sup> / <sub>4</sub> "	249\$ ch	
P4fp Patte # 4	48" x 9 <sup>1</sup> / <sub>2</sub> " x 3"	249\$ ch	
P5fp Patte # 5	48" x 9 <sup>1</sup> / <sub>2</sub> " x 1 <sup>3</sup> / <sub>4</sub> "	249\$ ch	
PPS Profondeur spéciale		50\$ ch	
PL6fp 48" x 6" x 1"	<b>Plaque Micro-Rock®</b> finie un côté		119\$
PL8fp 48" x 8" x 1"	<b>Plaque Micro-Rock®</b> finie un côté		139\$
PL10fp 48" x 10" x 1"	<b>Plaque Micro-Rock®</b> finie un côté		159\$
BAR1	Option pour T6		20\$ ch
BAR2	Option pour P4		20\$ ch
BAR3	Option pour T6		30\$ ch
CAP1, CAP2, CAP4	Option pour T6		50\$ ch

#### APPLIQUES

#### Série: FINI-PLUS

#APP : 1fp, 2fp, 9fp, 14fp	15\$	#APP : 3fp, 4fp, 6fp, 7fp, 8fp	20\$
#APP : 11fp, 12fp, 13fp, 15fp,	20\$	#APP : 16fp	25\$
#APP : 17fp, 18fp,	20\$		

BLOC10x18fp (équivalent à 29.99\$ / PI<sup>2</sup>) Bloc Château 10"x 18"x 3/8" (1.25p.c/mcx) 37.49\$mcx

PLINP4fp Plinthe P4 5<sup>1</sup>/<sub>2</sub>" x 12", MAX 48" 15\$/Pied

TOUTE REPRODUCTION TOTALE OU EN PARTIE EST INTERDITE SANS L'AUTORISATION ÉCRITE DE FINI-PLUS

Toutes les taxes en vigueur en sus. Le fabricant n'est nullement responsable de la manutention, de l'installation faite par un client ni d'un mauvais entreposage. Prix sujets à changements sans préavis.

**Quelques options possibles  
avec la T6**

T6



T6, (2) BAR1, (2) APP 18, (1) APP 16



T6, (2) BAR1, (1) APP 16, (2) APP 17, (2) APP 18



T6, (1) CAP , (2) BAR 1



T6, (1) CAP , (2) BAR1, (1) APP 18



T6, (1) CAP , (4) BAR1, (3) APP 18



T6, (1) CAP , (4) BAR1, (3) APP 18, (2) APP 17



T6, (1) CAP , (2) BAR1, (1) APP 18, (2) APP 17



T6, (1) CAP , (2) BAR1, (1) APP 18, (2) APP 16



T6, (1) CAP , (7) APP 18, (2) BAR 1



T6, (1) CAP , (5) BAR1, (7) APP 18



T6, (2) CAP , (2) APP 18, APP 16, (2) BAR1

TOUTE REPRODUCTION TOTALE OU EN PARTIE EST INTERDITE SANS L'AUTORISATION ÉCRITE DE FINI-PLUS

Toutes les taxes en vigueur en sus. Le fabricant n'est nullement responsable de la manutention, de l'installation faite par un client ni d'un mauvais entreposage. Prix sujets à changements sans préavis.

**LISTE DE PRIX****Options avec la T6 fini pierre**

<b># DE COMBINAISONS AVEC LA T6</b>	<b>OPTIONS INSTALLÉES PAR FINI-PLUS</b>
<b>Selon dépliant Page 21</b>	Le prix inclus la tête et 2 pattes Ainsi que toutes les options installées. <b>DÉTAIL</b>
<b>#1</b>	<b>999.00\$</b>
<b>#2</b>	<b>1153.98\$</b>
<b>#3</b>	<b>1193.98\$</b>
<b>#4</b>	<b>1173.48\$</b>
<b>#5</b>	<b>1193.98\$</b>
<b>#6</b>	<b>1323.96\$</b>
<b>#7</b>	<b>1363.96\$</b>
<b>#8</b>	<b>1233.98\$</b>
<b>#9</b>	<b>1243.98\$</b>
<b>#10</b>	<b>1313.98\$</b>
<b>#11</b>	<b>1493.94\$</b>
<b>#12</b>	<b>1323.94\$</b>

**Voici douze modèles qui vous sont proposés.  
Libre à vous de créer votre propre modèle  
selon les options que vous voulez choisir.**

**Série SÉLECTION**

<u>CODE</u>		<u>TÊTE SEULE</u>	<u>TÊTE &amp; 2 PATTES</u>
		<u>Détail</u>	<u>Détail</u>
	H x L x P		
S.T1fp Tête # 1	9 <sup>3</sup> / <sub>4</sub> " x 70" x 8"	874\$	1449\$
S.T2fp Tête # 2	6 <sup>1</sup> / <sub>4</sub> " x 60" x 7 <sup>1</sup> / <sub>2</sub> "	678\$	1224\$
S.TAB2fp Tablette # 2	6 <sup>1</sup> / <sub>4</sub> " x 60" x 5 <sup>1</sup> / <sub>2</sub> "	499\$	N/D.
*S.T3 fp Tête # 3	12 <sup>3</sup> / <sub>4</sub> " x 70" x 9"	874\$	1449\$
<i>*Tête avec paysage sculpté inclus "non peinturé"</i>			
S.T4fp Tête # 4	12 <sup>3</sup> / <sub>4</sub> " x 66" x 8"	874 \$	1449 \$

**RÉDUCTION OU PROLONGEMENT DE TÊTE POSSIBLE voir page fp 9**

	H x L x P	<u>PATTE Seule</u>
S.P1fp Patte # 1	48" x 7 <sup>7</sup> / <sub>8</sub> " x 3 <sup>3</sup> / <sub>4</sub> "	324\$ ch.
S.P2fp Patte # 2	48" x 6" x 3 <sup>3</sup> / <sub>4</sub> "	286\$ ch.
S.P3fp Patte # 3	48" x 8 <sup>1</sup> / <sub>4</sub> " x 3 <sup>3</sup> / <sub>4</sub> "	324\$ ch.
S.P4fp Patte # 4	48" x 8 <sup>1</sup> / <sub>2</sub> " x 3 <sup>3</sup> / <sub>4</sub> "	324\$ ch.
S.P5fp Patte # 5	48" x 8" x 4"	324\$ ch.

	H x L x P	<u>OPTIONS</u>	
S.PL.SCULfp	5 <sup>1</sup> / <sub>8</sub> " x 59 <sup>1</sup> / <sub>4</sub> " x 5 <sup>5</sup> / <sub>8</sub> "	Plaque paysage sculpté	449\$
S.PL10Afp	10" x 50" x 2 <sup>3</sup> / <sub>4</sub> "	Plaque sélection arquée	279\$
S.CAP.Vfp	8" x 5" a 9" x 3 <sup>1</sup> / <sub>2</sub> "	Option pour plaque sélection arquée	49\$
INST.C		Installation de CAP.V	<b>VOIR fp-9</b>

	H x L x P	<u>SUPPORTS</u>	
S.SUP#1fp	7 <sup>3</sup> / <sub>4</sub> " x 4 <sup>3</sup> / <sub>4</sub> " x 2 <sup>1</sup> / <sub>2</sub> "	Support sélect à tablette#1	55\$ ch.
S.SUP#2fp	8 <sup>3</sup> / <sub>4</sub> " x 6 <sup>1</sup> / <sub>4</sub> " x 4 <sup>1</sup> / <sub>4</sub> "	Support sélect à tablette#2	70\$ ch.
S.SUP#4fp	9" x 7" x 3 <sup>1</sup> / <sub>2</sub> "	Support sélect à tablette#4	60\$ ch.
S.SUP#5fp	14 <sup>1</sup> / <sub>2</sub> " x 6" x 3"	Support sélect à tablette#5	149\$ ch.

	H x L x P	<u>COLONNES &amp; BAGUES</u>	
COL#1fp**	72" x 5 <sup>3</sup> / <sub>4</sub> " x 2 <sup>1</sup> / <sub>2</sub> "	Haut Colonne #1 ( pour P2, S.P1, S.P3. )	299\$ ch.
BAG#1fp	3 <sup>3</sup> / <sub>4</sub> " x 10" x 4 <sup>3</sup> / <sub>4</sub> "	Bague #1 pour colonne #1 seulement	74\$ ch.

\*\* COLONNE RONDE ÉGALEMENT DISPONIBLE SUR DEMANDE

**APPLIQUES SÉRIE SÉLECTION**

#APP : 19fp, 20fp	20\$ ch.	#APP : 21fp,	30\$ ch.
#APP : 22fp, 27fp, 29fp	45\$ ch.	#APP : 23fp, 24fp	30\$ ch
#APP : 25fp, 26fp	25\$ ch.	#APP : 28fp 13 <sup>3</sup> / <sub>4</sub> " x 37"	253\$ ch

BLOC10x18fp ( 29.99\$ le P <sup>2</sup> )	10" x 18 <sup>1</sup> / <sub>4</sub> " x 3 <sup>3</sup> / <sub>8</sub> " (1.25pi c/mcx)	37.49\$ ch
---	---	------------

TOUTE REPRODUCTION TOTALE OU EN PARTIE EST INTERDITE SANS L'AUTORISATION ÉCRITE DE FINI-PLUS

Toutes les taxes en vigueur en sus. Le fabricant n'est nullement responsable de la manutention, de l'installation faite par un client ni d'un mauvais entreposage. Prix sujets à changements sans préavis.

**Série Création « LOUIS XV »**

<u>CODE</u>		H x L x P	<u>TÊTE</u>	<u>TÊTE et</u>
			<u>Seule</u>	<u>2 PATTES</u>
			<u>Détail</u>	<u>Détail</u>
C.T. LXVfp	Tête Louis XV	70" x 15" x 9"	999\$	1949\$

**\*Distance entre les pattes 49½"**

**N.B : RÉDUCTION DE TÊTE POSSIBLE, voir page fp-9**

			<u>PATTE Seule</u>
C.P.LXV GAfp	Patte Louis XV Gauche	hauteur 48"	599\$ ch
C.P.LXV DRfp	Patte Louis XV Droite	hauteur 48"	599\$ ch

**OPTIONS & ORNEMENTS**

C.BAR1fp	Option pour Ornements	5" x 12"	55\$ ch
C.BAR2fp	Option pour Ornements	9" x 7¼"	55\$ ch
C.BAR3fp	Option pour Ornements	14½" x 7¼"	55\$ ch
INST.B	Installation de BAR		<b>VOIR fp-9</b>
C. NATUREfp	Dame Nature	6¼" x 8"	149\$ ch
C. F.LXVfp	Fleur Louis XV	12½" x 8"	149\$ ch
C. LIONfp	Tête de Lion	7" x 11¾"	149\$ ch
<b>P.C.LXVfp</b>	Petit Corbeau Louis XV	12" x 6¾" x 3"	149\$ ch
Installation (incluant 1 corbeau)	P.Corbeau dans bouts de tête LXV :		<b>264\$ ch*</b>
Installation (incluant 1 corbeau)	P.Corbeau dans patte LXV :		<b>350\$ ch*</b>
Installation (incluant 1 corbeau)	P.Corbeau dans patte P4 :		<b>335\$ ch*</b>
Installation (incluant 1 corbeau)	P.Corbeau dans patte S.P4 :		<b>222\$ ch*</b>
<b>G.C.LXVfp</b>	Gros Corbeau Louis XV	26" x 7¾" x 4"	299\$ ch
Installation (incluant 1 corbeau)	G.Corbeau dans patte LXV		<b>525\$ ch*</b>
Installation (incluant 1 corbeau)	G.Corbeau dans patte P4 :		<b>510\$ ch*</b>
Installation (incluant 1 corbeau)	G.Corbeau dans patte S.P4 :		<b>372\$ ch*</b>

\* Installer dans bouts de tête ou pattes, incluant : 1 Corbeau, remplissage, installation d'ornement, barres et coupage de pattes si requis.

INST.O	Installation d'ornement		<b>VOIR fp-9</b>
--------	-------------------------	--	------------------






**Si le foyer a 39½" de large, ces plaques peuvent combler entre les pattes:**

C.PL.CENTfp	Plaque Centrale	5" x 49½"	119\$ ch
C.PL.GAfp	Plaque Gauche	5" x 49"	119\$ ch
C.PL.DRfp	Plaque Droite	5" x 49"	119\$ ch

\*\*Sinon : Plaques PL6 ou PL8 ou PL10, avec 3 délignages gauche, droite et haut, ainsi que plaque spéciale pour le haut qui aura 52" de long minimum ou encore en blocs châteaux.

**BLOC10x18fp (Équivaut à 29.99\$ / Pl<sup>2</sup>)** 10"x 18"x 3/8" = 1.25 pi.ca/mcx **37.49\$/CH**

Voici quelques options possibles  
avec la Tête Louis XV

#1	 Aucune option	#2	 Options: (2) C.BAR1.
#3	 Option: (1) C.BAR3.	#4	 Option: (1) C.BAR2.
#5	 Options: (1) APP23, (1) C.BAR2, (1) C.DAM.NATU, (1) APP24.	#6	 Options: (1) APP23, (1) C.BAR2, (1) C.DAM.NATU, (1) APP24.
#7	 Options: (1) C.BAR3, (1) C.FLEURLXV.	#8	 Options: (1) APP23, (1) C.BAR3, (1) C.FLEURLXV, (1) APP24.
#9	 Options: (1) APP23, (1) C.BAR3, (1) C.FLEURLXV, (1) APP24.	#10	 Options: (2) APP23, (1) C.BAR3, (1) C.FLEURLXV, (2) APP24.
#11	 Options: (2) APP23, (2) APP24.	#12	 Options: (2) C.BAR1, (1) C.BAR3, (1) C.FLEURLXV, (2) C.TETELION.
#13	 Options: (2) C.BAR1, (1) APP23, (1) C.BAR3, (1) C.FLEURLXV, (1) APP24, (2) C.TETELION.	#14	 Options: (2) C.BAR1, (1) APP23, (1) APP24, (2) C.DAM.NATU.
#15	 Options: (2) C.BAR1, (1) C.BAR2, (3) C.DAM.NATU.	#16	 Options: (2) C.BAR1, (1) APP23, (1) C.BAR2, (1) APP24, (3) C.DAM.NATU.

TOUTE REPRODUCTION TOTALE OU EN PARTIE EST INTERDITE SANS L'AUTORISATION ÉCRITE DE FINI-PLUS

Toutes les taxes en vigueur en sus. Le fabricant n'est nullement responsable de la manutention, de l'installation faite par un client ni d'un mauvais entreposage. Prix sujets à changements sans préavis.

**Options avec la Tête Louis XV ◆ Fini Pierre Architecturale**

<b># DE COMBINAISONS AVEC LA TÊTE LXV</b>	<b>OPTIONS INSTALLÉES PAR FINI-PLUS</b>
<b>Selon dépliant page 21</b>	Le prix inclus la tête et 2 pattes Ainsi que toutes les options installées. <b>DÉTAIL</b>
<b>#1</b>	<b>1949.00\$</b>
<b>#2</b>	<b>2098.96\$</b>
<b>#3</b>	<b>2023.98\$</b>
<b>#4</b>	<b>2023.98\$</b>
<b>#5</b>	<b>2272.99\$</b>
<b>#6</b>	<b>2272.99\$</b>
<b>#7</b>	<b>2212.99\$</b>
<b>#8</b>	<b>2272.99\$</b>
<b>#9</b>	<b>2272.99\$</b>
<b>#10</b>	<b>2332.99\$</b>
<b>#11</b>	<b>2069.00\$</b>
<b>#12</b>	<b>2740.97\$</b>
<b>#13</b>	<b>2800.97\$</b>
<b>#14</b>	<b>2536.98\$</b>
<b>#15</b>	<b>2740.97\$</b>
<b>#16</b>	<b>2800.97\$</b>

**Voici seize modèles qui vous sont proposés.  
Libre à vous de créer votre propre modèle  
selon les options que vous voulez choisir**

**Série TABLETTE**
**TABLETTES F+ REGROUPÉES**

CODE	DESCRIPTION	DIMENSIONS				PRIX DÉTAIL CHACUNE
		HAUT X	LONG X	PROF. DESSUS	PROF. DESSOUS	
<b>T2fp</b>	Tête #T2 fini-pierre	5 <sup>5</sup> / <sub>8</sub> "	x 60"	x 8 <sup>1</sup> / <sub>2</sub> "		424\$
<b>TAB2fp</b>	Tablette # 2 fini-pierre	5 <sup>5</sup> / <sub>8</sub> "	x 60"	x 6 <sup>1</sup> / <sub>2</sub> "		299\$
<b>T5fp</b>	Tête # T5 fini-pierre	5 <sup>5</sup> / <sub>8</sub> "	x 66"	x 9"	3 <sup>1</sup> / <sub>4</sub> "	499\$
<b>TAB5fp</b>	Tablette # 5 fini-pierre	5 <sup>5</sup> / <sub>8</sub> "	x 66"	x 7"	1 <sup>1</sup> / <sub>4</sub> "	329\$
<b>S.T2fp</b>	Tête #ST2 fini-pierre	6 <sup>1</sup> / <sub>4</sub> "	x 60"	x 7 <sup>1</sup> / <sub>2</sub> "	7 <sup>1</sup> / <sub>2</sub> "	678\$
<b>S.TAB2fp</b>	Tablette # 2 fini-pierre	6 <sup>1</sup> / <sub>4</sub> "	x 60"	x 5 <sup>1</sup> / <sub>2</sub> "	5 <sup>1</sup> / <sub>2</sub> "	499\$
<b>Nouveauté ! Genre « poutre »</b>						
<b>S.T6fp</b>	Tête # ST6 fini-pierre	6"	x 48"	x 7"	7"	699\$
<b>S.TAB6fp</b>	Tablette # 6 fini-pierre	6"	x 48"	x 5"	5"	569\$
<b>Nouveauté Zen ! ARQUÉE : Ajout de 100\$ 6" centre, ±4" extrémités</b>						
<b>ZENTfp</b>	Tête # ZEN fini-pierre	4"	x 50" ou moins	x 6"	6"	489\$
<b>ZENTABLfp</b>	Tablette # ZEN fini-pierre	4"	x 50" ou moins	x 4"	4"	389\$

\*\* Modification, prolongement ou réduction disponible. Vous référez à la liste de main d'œuvre ou demandez nous une soumission.

*N.B. : Des supports peuvent être posés sous certaines tablettes, vérifier les profondeurs du dessous sans faute. Voir à la page fp-4 de la liste de prix Série Sélection ou page 7 du dépliant 2011 pour les modèles de supports.*

**TRANSPORT DE CES TABLETTES :**

Frais de livraison chez le détaillant par Fini-Plus

25\$ Net/Tablette

TOUTE REPRODUCTION TOTALE OU EN PARTIE EST INTERDITE SANS L'AUTORISATION ÉCRITE DE FINI-PLUS

Toutes les taxes en vigueur en sus. Le fabricant n'est nullement responsable de la manutention, de l'installation faite par un client ni d'un mauvais entreposage. Prix sujets à changements sans préavis.

### MAIN D'ŒUVRE en atelier

Plaque spéciale au pouce carré, 1/2-3/4-1" épais (33" x 84" max) minimum 100\$ >>> 38¢ ch pouce carré

~~~~~  
**DÉLIGNER sur longueur : 1 patte, 1 tête, 1 colonne, 1 plaque ou tout autre pièce pr céram 29.99\$ ch.**  
 ~~~~~

**COUPER 1 PATTE ou 1 COLONNE, raccourcir seulement 12.99\$ ch**  
 ~~~~~

**Coupe de moulure à 45 degrés ou à 90 degrés 16.99\$ ch.**  
 ~~~~~

**Installation de C.BAR1, C.BAR2, C.BAR3 pour Louis XV , BAR1 et BAR3 pour T6 24.99\$ ch.**  
 ~~~~~

**Installation de CAP.V pour plaques ou CAP4 pour T6**

Vous devez identifier clairement la distance précise entre les PATTES du manteau, sur le bon de commande  
 Le prix inclut l'installation d'une C.BAR1 **59.99\$ ch.**  
 ~~~~~

**Installation d'ornements :**

**C.LION, C.F.LOUIS XV, C.NATURE, G.CORBEAU et P.CORBEAU voir page fp-5 pour les corbeaux.**  
**pour Série Création Louis XV(Corbeaux peuvent se mettre aussi sur d'autres pattes) 59.99\$ ch**  
 Le prix inclut l'installation d'une C.BAR1 ou C.BAR2 ou C.BAR3,  
 ~~~~~

**Modification de tête spéciale - (Coupe légèrement apparente), SAUF LE MODÈLE ZEN MODULAIRE, voir liste Zen.**

RÉDUCTION **299.99\$ ch.**

PROLONGEMENT \* + 1/4 ou 1/2 Tête au besoin selon la longueur désirée) **299.99\$ ch. + \***

RÉDUCTION TABLETTE TAB2 OU TAB5 **199.99\$ ch.**  
 ~~~~~

**Modification de tête LOUIS XV -**

RÉDUCTION (Coupe légèrement apparente, ornement centrale obligatoire) **349.99\$ ch.**  
 ~~~~~

**Modification de patte spéciale**

RÉDUCTION (ou couper hauteur) **12.99\$ ch.**



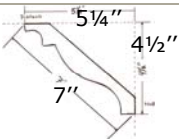





PROLONGEMENT **149.99\$ ch. + 6.99\$ / Pouce**

**LIVRAISON chez le détaillant : 35\$ par manteau / 25\$ si 1 boîte seulement, + taxes dans un rayon de 100 km de Laval chez le détaillant. Vérifiez les pièces sur réception. - Pièces standards délai de 10 jrs ouvrables. Pièces sur mesure, délai de 15 jours ouvrables pour modification et peinture, après réception de la commande par télécopieur, confirmation de la commande vous sera faxée. 1 PALETTE \$25 ET +: 28" x 77 1/2" ET + pour transport de pièces non standard.**

### AUCUN RETOUR SUR MAIN-D'ŒUVRE EN ATELIER




FRAIS DE MANUTENTION DE 25% SUR TOUT RETOUR LORSQU'AUTORISÉ  
 + FRAIS DE TRANSPORT + FRAIS D'EMBALLAGE (si emballage en mauvais état)

**MOULURES « Fini-Plus » fait de Micro-Rock® >>> non-combustible**

| <b>MOULURES</b>                         |                   | <b>DIMENSIONS</b> |              |                       |                                                                                       | <b>VENDU AU<br/>PIED</b> |
|-----------------------------------------|-------------------|-------------------|--------------|-----------------------|---------------------------------------------------------------------------------------|--------------------------|
| <b>CODE #<br/>(ajouter<br/>couleur)</b> | <b>DESCRIPTIF</b> | <b>HAUT</b>       | <b>ÉPAIS</b> | <b>LONG.<br/>MAX.</b> | <b>DESSIN</b>                                                                         | <b>PRIX / PIED</b>       |
| MFP001FP#                               | CIMAISE           | 4 ½"              | 1 5/8"       | 66"                   |    | 10.00\$                  |
| MFP002FP#                               | CIMAISE           | 2 ½"              | 5/8"         | 48"                   |    | 9.00\$                   |
| MFP003FP#                               | O'GEE             | 7"                | 1"           | 96"                   |    | 13.00\$                  |
| MFP004FP#                               | CIMAISE           | 5"                | 2 3/8"       | 66"                   |   | 13.50\$                  |
| PLINP4FP#                               | PLINTHE P4        | 5 ½"              | 5/8"         | 48"                   |  | 15.00\$                  |
| MFP005FP#                               | MOULURE           | 3 ½"              | ¾"           | 84"                   |  | 10.00\$                  |
| MFP006FP#                               | MOULURE           | 4 1/8"            | 1"           | 84"                   |  | 13.00\$                  |
| MFP007FP#                               | MOULURE           | 7 3/8"            | 7/8"         | 84"                   |  | 22.00\$                  |

TOUTE REPRODUCTION TOTALE OU EN PARTIE EST INTERDITE SANS L'AUTORISATION ÉCRITE DE FINI-PLUS

Toutes les taxes en vigueur en sus. Le fabricant n'est nullement responsable de la manutention, de l'installation faite par un client ni d'un mauvais entreposage. Prix sujets à changements sans préavis.

| <b>MOULURES (Suite)</b>             |                      | <b>DIMENSIONS</b> |              |                   |                                                                                      | <b>VENDU AU PIED</b> |
|-------------------------------------|----------------------|-------------------|--------------|-------------------|--------------------------------------------------------------------------------------|----------------------|
| <b>CODE #<br/>(ajouter couleur)</b> | <b>DESCRIPTIF</b>    | <b>HAUT</b>       | <b>ÉPAIS</b> | <b>LONG. MAX.</b> | <b>DESSIN</b>                                                                        | <b>PRIX / PIED</b>   |
| MFP008FP#                           | MOULURE              | 5 1/2"            | 1 1/2"       | 84"               |   | 15.50\$              |
| MFP009FP#                           | MOULURE<br>BULL NOSE | 2 3/8"            | 1 1/8"       | 98"               |   | 13.00\$              |
| MFP010FP#                           | MOULURE<br>BULL NOSE | 3 1/2"            | 1 3/4"       | 98"               |  | 16.00\$              |

Bien vérifier la longueur maximum sans joint pour votre projet.

N.B. : Vous avez besoin de 40" ?

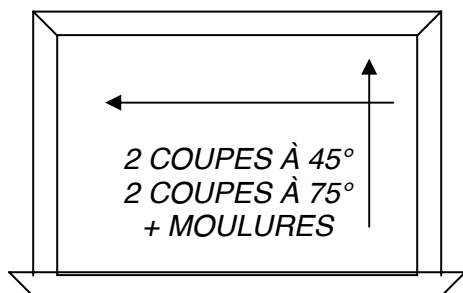
>>> Vous pourrez acheter 1 longueur de 4 pieds, donc le prix est dans la colonne « au pied » x 4.

### FRAIS DE COUPES DE MOULURES

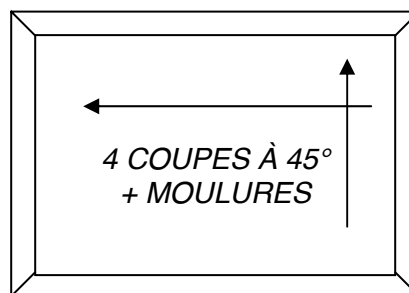
Coupe à 45° (degrés) ou 75° ou 90°

**14.99\$ ch.coupe**

#### EXEMPLE #1



#### EXEMPLE #2



TOUTE REPRODUCTION TOTALE OU EN PARTIE EST INTERDITE SANS L'AUTORISATION ÉCRITE DE FINI-PLUS

Toutes les taxes en vigueur en sus. Le fabricant n'est nullement responsable de la manutention, de l'installation faite par un client ni d'un mauvais entreposage. Prix sujets à changements sans préavis.

### Série ZEN *Disponible également en finis à peindre ou en faux-finis, voir dépliant page 20*



Tel qu'illustré :  
Monocoque fini-pierre  
#3, coche et base :  
1848\$ + taxes appl.

### MONOCOQUE

MANTEAU ET PATTES EN 1 SEUL MORCEAU (sans joint)

MESURE EXTÉRIEURE STANDARD :

64" LONG X 50" HAUT X 4" PROF

*L'ouverture du trou sera selon le foyer*

OPTION : BASE : 64" LONG X 4" HAUT X 10" PROF

*Pour tout autre dimension excédent ces mesures, sur demande,  
il nous fera plaisir de vous faire parvenir une soumission.*

#### CODE

ZENMONO

#### PRIX DÉTAIL

1199\$ ch

#### OPTIONS :

Coche intérieure, 3 côtés, *exemple : 1" prof x 2" large ou encoche centrale*

150\$ ch

Profondeur supplémentaire, chaque pouce, *exemple : profondeur de 5" au lieu de 4"*

100\$ ch

BASE : 64" LONG X 4" HAUT X 10" PROF

499\$ ch

#### TRANSPORT :

Emballage dans une boîte en bois ayant une face ouverte

**Dépôt : 100\$**

*Nb : Si la boîte nous est retournée dans un bon état, lors de notre prochain passage dans votre région, après inspection, nous vous créditerons 100% de la boîte*

**Frais de livraison** chez le détaillant par Fini-Plus

75\$/ch



Tel qu'illustré : Modulaire  
fini-pierre #8,  
999\$ + taxes anll.

### MODULAIRE

MESURE STANDARD : TÊTE ET 2 PATTES :

TÊTE : 60" LONG X 5<sup>3</sup>/<sub>4</sub>" HAUT X 5" PROF

2 PATTES : 48" HAUT X 5<sup>3</sup>/<sub>4</sub>" LARGE X 4" PROF

*Distance entre les pattes 45<sup>1</sup>/<sub>2</sub>" ou moins*



#### CODE

ZENMODU

1 TÊTE (seule :574\$) + 2 PATTES (1 seule:249\$/ch)

#### PRIX DÉTAIL

999\$ ch

ZENMODUPTR (S.T6)

1 TÊTE (seule :674\$) + 2 PATTES (1 seule:299\$/ch)

1099\$ ch

APPARENCE DE POUTRE.

**Prolongement de tête** (chaque pouce pour ce modèle seulement)

20\$ ch pouce add.

**Prolongement de patte** (chaque pouce pour ce modèle seulement)

15\$ ch pouce add.

**Prolongement profondeur de tête** (chaque pouce pour ce modèle seulement)

60\$ ch pouce add

**NB >>> Aucun frais pour la réduction de cette tête**

#### OPTION :

**PLAQUE SPÉCIALE** en FINI-PIERRE, COMME SUR LA PHOTO, EN HAUT DU MANTEAU ET EST AU « PIED CARRÉ »,

Minimum 100\$ le morceau, ex : 20"X24"X1<sup>1</sup>/<sub>2</sub>" épaisseur ou 3.33 pi.ca.

**29.99\$/PI.CA**

*Mais grandeurs peuvent varier selon le projet.*

**4 FACES**

LA MESURE STANDARD EST :

**48" LONG X 46" HAUT X 8½" FACE X 3" PROF***L'ouverture du trou sera selon le foyer**Pour tout autre dimension, sur demande,  
il nous fera plaisir de vous faire parvenir une soumission.***CODE****ZEN4FC 4 FACES****PRIX DÉTAIL****1099\$ ch****OPTION :****ARCHE CONCAVE : 150\$**  
TEL QUE LA PHOTO**TRANSPORT :**

Emballage dans une boîte en bois ayant une face ouverte

**Dépôt : 100\$***Nb : Si la boîte nous est retournée dans un bon état, lors de notre prochain passage dans votre région, après inspection, nous vous créditerons 100% de la boîte***Frais de livraison** chez le détaillant par Fini-Plus**75\$/ch**

TOUTE REPRODUCTION TOTALE OU EN PARTIE EST INTERDITE SANS L'AUTORISATION ÉCRITE DE FINI-PLUS

Toutes les taxes en vigueur en sus. Le fabricant n'est nullement responsable de la manutention, de l'installation faite par un client ni d'un mauvais entreposage. Prix sujets à changements sans préavis.

**Série COUVERCLE MULTI FACES**

Disponible également en finis à peindre ou en faux-finis, voir dépliant page 20



**2 ou 3 FACES**

**MESURE STANDARD :**

**Dessus : 30" LARGE X 50" PROF X 6" HAUT**

*NB : Si le foyer est **à plus de** 6 pouces du mur, et que le couvercle doit être **plus haut** que 5 pouces, il nous fera plaisir de vous faire parvenir une soumission selon les dimensions choisies.*

**CODE**

**CV3FC**

AVEC LES MOULURES MFP004 + 2 X plaques PL6 pr côtés arrières

**PRIX DÉTAIL**

**1299\$ ch**

**+ HAUT :**

Hauteur standard à 5 pouces + 1 pouce tablette du dessus = 6 pouces.

Chaque pouce supplémentaire en hauteur selon moulure choisie >>+75\$ / pouce  
Voir choix de moulures en page 10-11 de la liste de prix

Exemple de possibilité →



Couvercle 6" de haut avec moulures MFP008 et bébé couvercle sur le dessus pour cacher tuyau, 2 plaques : CV2FP à .....**1898\$**

**TRANSPORT DE CE COUVERCLE :**

Ce couvercle est emballé sur une palette en bois

25\$ Net

**Frais de livraison** par Fini-Plus chez un détaillant

50\$ Net

TOUTE REPRODUCTION TOTALE OU EN PARTIE EST INTERDITE SANS L'AUTORISATION ÉCRITE DE FINI-PLUS

Toutes les taxes en vigueur en sus. Le fabricant n'est nullement responsable de la manutention, de l'installation faite par un client ni d'un mauvais entreposage. Prix sujets à changements sans préavis.

**Série Haut de Gamme, PARADIS****Paradis**

Tête : 92 5/8" long x 13 1/4" haut x 12 1/2" profond

Bas de la tête : 80 13/16"

Pattes : 12" large x 43 1/4" haut x 7" profond

**Le manteau seulement : 3,899\$****OPTIONS :****Plaques :** 2 de 10"x36"x3/4" pour l'intérieur gauche droite, 1 de 10" x 55" x 3/4" pour haut..... **475\$ / 3****Déclignages :** tête et pattes pour plaques..... **75\$ / 3***Couleur sur cette photo : blanc cassé FP#3 pour foyer de 36" x 36" Hauteur totale : 56 1/2"***Le tout pour : 4,449\$****Option : Base 1499\$***Installation et taxes en sus***Paradis « Italiano »**

Tête : 92 5/8" long x 13 1/4" haut x 12 1/2" profond

Bas de la tête : 80 13/16"

Pattes : 12" large x 43 1/4" haut x 7" profond

**Feuillages en haut et en bas** sur chaque patte, devant des pattes est lisse avec les 4 décorations installées .....**449.99\$ / ch**

**Le manteau seulement : 4,798.98\$****Option : Base 1499\$***Installation et taxes en sus***Paradis « Italiano »**

TOUTE REPRODUCTION TOTALE OU EN PARTIE EST INTERDITE SANS L'AUTORISATION ÉCRITE DE FINI-PLUS

Toutes les taxes en vigueur en sus. Le fabricant n'est nullement responsable de la manutention, de l'installation faite par un client ni d'un mauvais entreposage. Prix sujets à changements sans préavis.

**Série Haut de Gamme, « Couvre-Mur au dessus du manteau »****PARTIE DU HAUT**

*Hauteur totale comme sur la photo plancher/plafond : est de 13 ½'*

**À partir du dessus de la tête :**

Profondeur : 5"

Largeur : 78" ou moins

Hauteur à partir de la tablette: pouce linéaire : **50\$ /pouce**

**Incluant :**

Moulure plafond O'gee, le nécessaire pour faire la boîte (châssis, barres (*stud*) de métal, gypse), moulures droites et arquées, clé de voûte, blocs droits ou en diagonales.

**Installation et taxes en sus.**

*NB : Modification de ce modèle est aussi possible et peut être au dessus de n'importe quel manteau, prix sera sur demande.*

**ANGELA****Dimensions standard en manteau :**

- Longueur tête : 69 ½" et moins
- Hauteur tête : 12 ¾"
- Profondeur : haut : 9", bas : 7"
  
- Largeur de patte : 12 1/8"
- Hauteur : 36" + bottine 7 ¼"
- Profondeur : 8 ½"

Dimensions entre les pattes : 40"

*Si le foyer est plus petit ou plus grand, possibilité de réduire ou d'allonger la tête.*

**Ce manteau.....2199\$ / ch**

*Taxes et installation en sus.*

*\*Modèle illustré, foyer sorti 8" du mur à 2999\$ /ch*

**Série Haut de Gamme Zen, HELENA**

\*Modèle illustré avec Blocs Châteaux dans le haut.

**HELENA****Dimensions standard en manteau :**

- Longueur tête : 72<sup>3</sup>/<sub>4</sub>" et moins
- Hauteur tête : 11<sup>1</sup>/<sub>2</sub>"
- Profondeur : haut : 9<sup>3</sup>/<sub>4</sub>", bas : 5"
- Largeur de patte : 8<sup>1</sup>/<sub>2</sub>"
- Hauteur : ±40<sup>1</sup>/<sub>2</sub>"
- Profondeur : 2<sup>1</sup>/<sub>4</sub> en bas et 4<sup>1</sup>/<sub>4</sub>"H

Dimensions sera entre les pattes : 44<sup>3</sup>/<sub>4</sub>"

*Si foyer est plus petit ou plus grand, possibilité de réduire ou de prolonger la tête.*

**Ce manteau.....1799\$ /ch**

*Si cabinet, ajoutez 100\$/po tête et pattes.  
Taxes et installation en sus.*

**Série BLOCS LUMINA**

**Modèle illustré : 2499\$, ce mur a 79" long total et 90" haut.**

**LUMINA Nouveauté 2011**

Consiste à couvrir les murs en panneaux

Largeur / grandeur / profondeur selon votre espace et votre foyer.

Dimensions du mur et du foyer seront nécessaire pour estimer la quantité à couvrir.

*N.B : Éclairage de derrière ces blocs non comprise.*

**Série BASES**

**Bases peuvent être selon vos exigences :  
arrondies, rectangulaires, droites etc**



**Voici un vaste choix  
de bases pour votre  
manteau**



TOUTE REPRODUCTION TOTALE OU EN PARTIE EST INTERDITE SANS L'AUTORISATION ÉCRITE DE FINI-PLUS

Toutes les taxes en vigueur en sus. Le fabricant n'est nullement responsable de la manutention, de l'installation faite par un client ni d'un mauvais entreposage. Prix sujets à changements sans préavis.